



LEGENDA

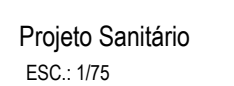
- TOMADA SIMPLES (ALTURA MÉDIA)
- TOMADA SIMPLES (ALTURA ALTA)
- TOMADA SIMPLES COM INTERRUPTOR SIMPLES (ALTURA MÉDIA)
- TOMADA SIMPLES COM INTERRUPTOR DUPLA (ALTURA MÉDIA)

QUADRO DE DISTRIBUIÇÃO

 PONTO DE LUZ NO TETO
 PONTO DE LUZ NA PAREDE

CD	CIRC.	DESCRIÇÃO	QUADRO DE CARGAS					CARGA (N)	FIO (mm ²)	PROT. (A)
			PTS.	ILUMINAÇÃO						
				100W	100B	60W	5400B			
1	01	ILUMINAÇÃO	11	-	-	-	-	3300	1,5	30
	02	TOMADA	04	-	-	-	-	400	4,0	40
	03	CHUVEIRO	06	-	-	-	06	3240	6,0	42
	04	ILUMINAÇÃO	19	19	-	-	-	1800	1,5	30
2	05	ILUMINAÇÃO	12	-	32	02	-	2400	4,0	30
	06	ILUMINAÇÃO	18	18	-	-	-	1800	1,5	30
	08	TOMADA	32	-	32	-	-	4300	4,0	30
							100W	5200		

ENTRADA ENERGIA TRIFÁSICA:
ENTRADA DE ENERGIA AEREA COM POSTE
E CAIXA DE MEDIÇÃO EMBUTIDA PADRÃO
ATERRAMENTO 6mm
DISJUNTOR GERAL 60A
ELETRODUTO DE ENTRADA 16mm



Projeto de Revitalização Parque de Eventos Eduardo Gobetti		Data: Dezembro/2024
LOCAL: Parque de Rodeios de Santo Expedito do Sul/RS		Área: 529,80 m²
PROJETO: VS IMÓVEIS - Serviços de Intermediação, Eng. Civil e Arquitetura Ltda		
Responsável Técnica:	Proprietário:	Escala: INDICADA
		Prancha:
Samara Soares Blazius CREA RS 245055	Prefeitura Municipal de Santo Expedito do Sul/RS CNPJ 80.484.296/0001-56	04